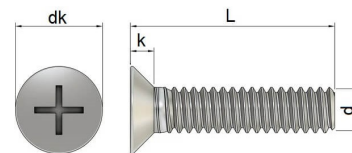



# Винт с потайной головкой DIN 965 полной резьбой шлиц PH

Винт с потайной головкой крестообразным шлицем Phillips (PH) DIN 965 и полной метрической резьбой. Используется при сборке металлоконструкций, бытовой техники, оборудования, приборов, мебели. С его помощью крепят металлические и пластиковые листовые материалы к конструкциям с глухими резьбовыми отверстиями.



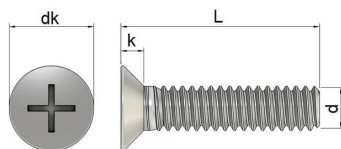
**Материал:** оцинкованная сталь

**Класс прочности:** 4.8-5.8

## ТЕХНИЧЕСКИЕ ДАННЫЕ

Резьба (d)	Длина (L), мм	Диаметр головки (dk), мм	Высота головки (k), мм	Размер шлица (PH)	Шаг резьбы, мм
M2	4	3.8	1.2	1	0.4
	6	3.8	1.2	1	0.4
	8	3.8	1.2	1	0.4
	10	3.8	1.2	1	0.4
	12	3.8	1.2	1	0.4
	14	3.8	1.2	1	0.4
	16	3.8	1.2	1	0.4
	20	3.8	1.2	1	0.4
	30	3.8	1.2	1	0.4
M2.5	4	4.7	1.5	1	0.45
	5	4.7	1.5	1	0.45
	6	4.7	1.5	1	0.45
	8	4.7	1.5	1	0.45
	10	4.7	1.5	1	0.45
	12	4.7	1.5	1	0.45
	13	4.7	1.5	1	0.45
	16	4.7	1.5	1	0.45
	20	4.7	1.5	1	0.45
M3	4	5.6	1.65	1	0.5
	5	5.6	1.65	1	0.5
	6	5.6	1.65	1	0.5
	8	5.6	1.65	1	0.5
	10	5.6	1.65	1	0.5
	12	5.6	1.65	1	0.5
	14	5.6	1.65	1	0.5
	15	5.6	1.65	1	0.5
	16	5.6	1.65	1	0.5
	18	5.6	1.65	1	0.5
	20	5.6	1.65	1	0.5
	22	5.6	1.65	1	0.5
	25	5.6	1.65	1	0.5
	28	5.6	1.65	1	0.5
	30	5.6	1.65	1	0.5
	35	5.6	1.65	1	0.5
40	5.6	1.65	1	0.5	
45	5.6	1.65	1	0.5	
50	5.6	1.65	1	0.5	

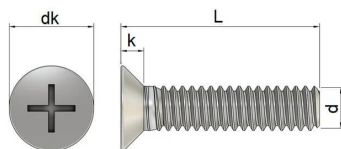
# Винт с потайной головкой DIN 965 полной резьбой шлиц PH



## ТЕХНИЧЕСКИЕ ДАННЫЕ

Резьба (d)	Длина (L), мм	Диаметр головки (dk), мм	Высота головки (k), мм	Размер шлица (PH)	Шаг резьбы, мм
M3	55	5.6	1.65	1	0.5
	60	5.6	1.65	1	0.5
M4	5	7.5	2.2	2	0.7
	6	7.5	2.2	2	0.7
	8	7.5	2.2	2	0.7
	10	7.5	2.2	2	0.7
	12	7.5	2.2	2	0.7
	14	7.5	2.2	2	0.7
	16	7.5	2.2	2	0.7
	18	7.5	2.2	2	0.7
	20	7.5	2.2	2	0.7
	22	7.5	2.2	2	0.7
	25	7.5	2.2	2	0.7
	27	7.5	2.2	2	0.7
	28	7.5	2.2	2	0.7
	30	7.5	2.2	2	0.7
	35	7.5	2.2	2	0.7
	40	7.5	2.2	2	0.7
	45	7.5	2.2	2	0.7
	50	7.5	2.2	2	0.7
	55	7.5	2.2	2	0.7
	60	7.5	2.2	2	0.7
	65	7.5	2.2	2	0.7
	70	7.5	2.2	2	0.7
	75	7.5	2.2	2	0.7
80	7.5	2.2	2	0.7	
85	7.5	2.2	2	0.7	
90	7.5	2.2	2	0.7	
95	7.5	2.2	2	0.7	
100	7.5	2.2	2	0.7	

# Винт с потайной головкой DIN 965 полной резьбой шлиц PH



## ТЕХНИЧЕСКИЕ ДАННЫЕ

Резьба (d)	Длина (L), мм	Диаметр головки (dk), мм	Высота головки (k), мм	Размер шлица (PH)	Шаг резьбы, мм
M5	6	9.2	2.5	2	0.8
	8	9.2	2.5	2	0.8
	9	9.2	2.5	2	0.8
	10	9.2	2.5	2	0.8
	11	9.2	2.5	2	0.8
	12	9.2	2.5	2	0.8
	14	9.2	2.5	2	0.8
	15	9.2	2.5	2	0.8
	16	9.2	2.5	2	0.8
	18	9.2	2.5	2	0.8
	20	9.2	2.5	2	0.8
	22	9.2	2.5	2	0.8
	25	9.2	2.5	2	0.8
	30	9.2	2.5	2	0.8
	32	9.2	2.5	2	0.8
	35	9.2	2.5	2	0.8
	40	9.2	2.5	2	0.8
	45	9.2	2.5	2	0.8
	50	9.2	2.5	2	0.8
	55	9.2	2.5	2	0.8
	60	9.2	2.5	2	0.8
	65	9.2	2.5	2	0.8
	70	9.2	2.5	2	0.8
75	9.2	2.5	2	0.8	
80	9.2	2.5	2	0.8	
90	9.2	2.5	2	0.8	
85	9.2	2.5	2	0.8	
95	9.2	2.5	2	0.8	
100	9.2	2.5	2	0.8	
110	9.2	2.5	2	0.8	