


Удобный для установки ограничитель хода двери

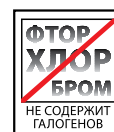


Ограничитель хода двери

СТРОИТЕЛЬНЫЕ МАТЕРИАЛЫ

- Бетон
- Цементная стяжка

ХАРАКТЕРИСТИКИ



ПРЕИМУЩЕСТВА

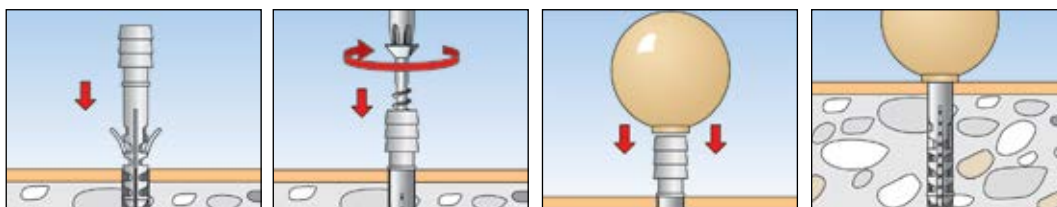
- Распорная часть дюбеля обеспечивает непосредственное крепление ограничителя хода двери, упрощая установку.
- Невидимое крепление придает ограничителю хода двери эстетичный внешний вид.
- Ограничитель TS содержит все компоненты, необходимые для монтажа, обеспечивая исключительное удобство.
- Ограничитель хода двери выпускается в широком ассортименте расцветок на любой вкус и под любое напольное покрытие.

ПРИМЕНЕНИЕ

- Ограничитель хода двери с изменяемым положением

ФУНКЦИОНИРОВАНИЕ

- Ограничитель хода двери TS пригоден для предварительного монтажа.
- Вворачивание шурупа обеспечивает распор дюбеля и автоматическую анкеровку в строительном материале.
- Дюбель необходимо протолкнуть в просверленное отверстие до утолщения с наружной резьбой.
- Ограничитель хода двери можно снимать, отвернув шарик ограничителя, вывернув шуруп и вынув из отверстия дюбель.



ТЕХНИЧЕСКИЕ ДАННЫЕ



Ограничитель хода двери TS

Комплект ограничителей хода двери TS-SORT в ассортименте

Тип	Артикул	Диаметр сверления отверстия d_0 [мм]	Мин. глубина сверления отверстия h_1 [мм]	Цвет	Состав	Кол-во в упаковке [шт]
TS 8 G	060535	8	50	серый	—	10
TS 8 W	060536	8	50	белый	—	10
TS 8 S	060539	8	50	черный	—	10
TS 8 BR	060540	8	50	коричневый	—	10
TS 8 BG	060551	8	50	бежевый	—	10
TS-SORT	060521	8	50	комплект	по 5 шт. каждого цвета – серый, белый, бежевый, черный, коричневый	1